



Penulisan & Pembangunan Kurikulum Bahasa Melayu di Skool4Kidz

Oleh: Cikgu Radiah & Cikgu Nurhuda



Lagu Buih Sabun

Lagu dan senikata - Yub Bin Rawan



Buih Sabun

Saya suka main buih sabun
Gelembung bulat cantik berkilat

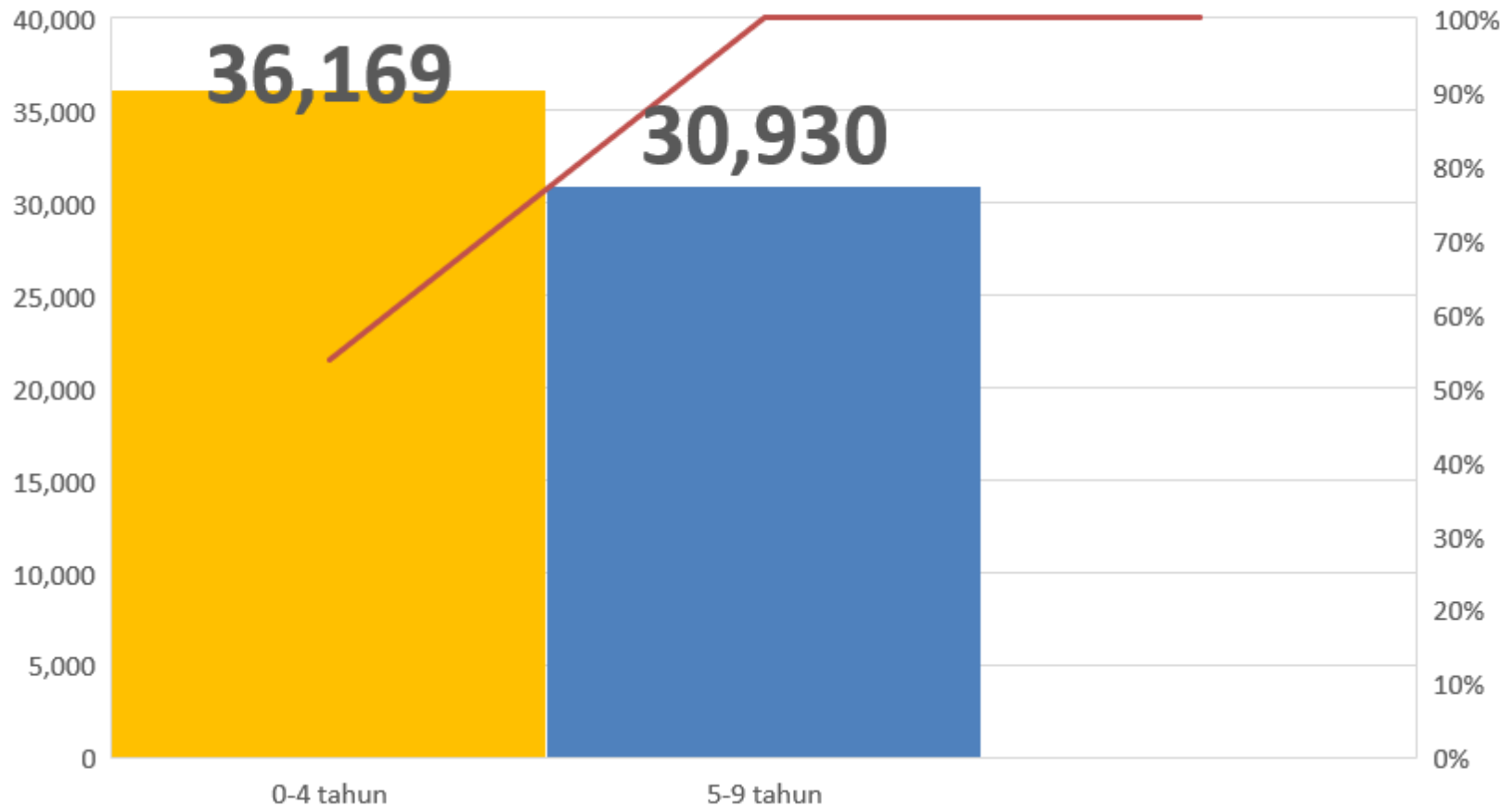
Kalau ditiup angin berkawan
Terbang tinggi sampai ke awan

Sabun taruh air kocak-kocak jadi buih
Ambil buluh celup tiup buih terbang jauh



Bilangan Anak-Anak Melayu Di Singapura Mengikut Peringkat Umur

Data diperolehi dari Population Trends 2018@www.singstat.gov.sg



Keseluruhan Bilangan Anak-Anak Melayu Di Singapura

44 000

Jumlah umur 0-6 tahun
(anggaran)

36169


Jumlah umur 0-4 tahun

7831

Jumlah umur 5-6 tahun
(anggaran)

Jumlah Pusat Jagaan Anak-Anak (Childcare)

Data diperolehi dari listing of childcare centres@Data.gov.sg




Jumlah Childcare

• **1511**



Jumlah Childcare yang menyediakan Kurikulum Bahasa Melayu

• **104**



Jumlah Anak-Anak yang didedahkan dengan Kurikulum Bahasa Melayu

• **7000** (anggaran)

Jumlah Tadika (Kindergarten)

Data diperolehi dari listing of childcare centres@Data.gov.sg




Jumlah Tadika

• **471**



Jumlah Tadika yang menyediakan Kurikulum Bahasa Melayu

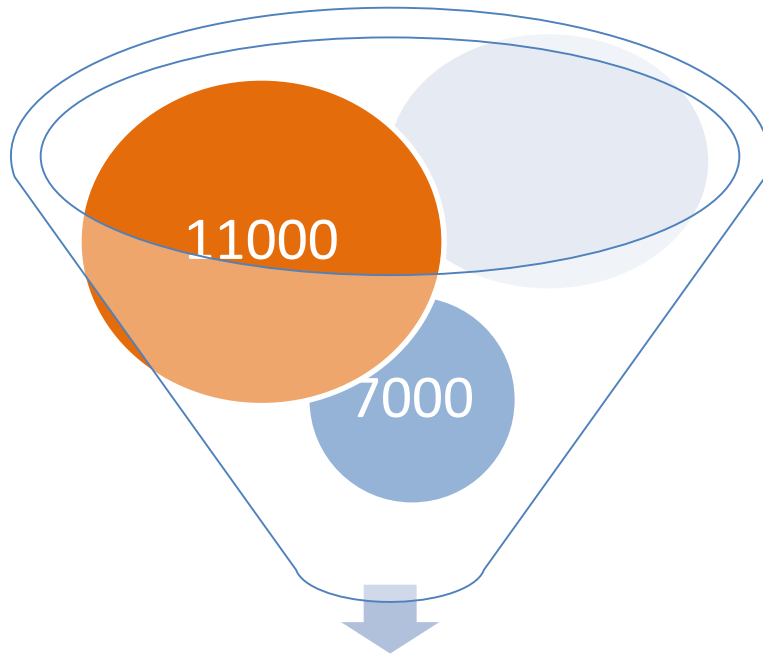
• **224**



Jumlah Anak-Anak yang didedahkan dengan Kurikulum Bahasa Melayu

• **11 000** (anggaran)

Jumlah Keseluruhan



Ingat? Kita ada

44 000

anak-anak melayu
yang berusia
0 hingga 6 tahun

18 000

26 000???



yang mungkin boleh mengurangkan situasi ini adalah
my plans that can help with this situation is um...

<https://youtu.be/GNsZpc9SDjY>



Bagi Anak-anak Usia Dini, pembelajaran haruslah seimbang

- Seimbang dengan usia
- Seimbang dengan kebolehan anak-anak itu sendiri
- Pembelajaran secara seronok
- Pembelajaran secara bermain
- Pembelajaran secara semula jadi

A decorative border at the top of the page features a repeating pattern of light brown flowers and leaves on a beige background. Below this pattern is a wavy brown line with a dotted border. On either side of this line are stylized plants: purple flowers with white dots, green bushes, and brown leaves.

Cuba Baca

Ya

9



Cuba Baca

Oh

9

The top of the page features a decorative header with a repeating floral pattern in shades of beige and brown. A wavy, dotted brown line runs across the width of the page, with stylized purple flowers and green bushes on either side.

Cuba Baca

Ter
9



Cuba Baca

Kwek

9



Mambo

Eh

Mambo



Sama-sama kita
bergembira



Sama-sama



kita ber



gembira

Objektif

Berkongsi idea bahan pengajaran Bahasa Melayu.

Belajar bersama untuk menghasilkan pengajaran dan pembelajaran Bahasa Melayu yang seronok.



Sesi Kenal Suai

Saya seorang...

 Respond at [PollEv.com/hudaibrahim701](https://www.PollEv.com/hudaibrahim701)

 Text **HUDAIBRAHIM701** to **+65 8241 0042** once to join, then text your r


Gaharu, cengal, giam
Tak tahu, tak kenal, diam.



Bahasa Melayu di Sekolah Rendah

TRANSISI

TADIKA



SEKOLAH RENDAH

Di S4K...





Pendapat Cikgu...

- Interaksi guru dengan kanak-kanak
- Penyertaan kanak-kanak di dalam kelas
- Cara penyampaian guru

Bahasa Melayu di S4K

Customising syllabus to make education enriching and developmental

Based on Urie Bronfenbrenner's Ecological System



	Fun Learners (PN)	Preppy Learners (N)	Knowledge Builders (K1)	Ready Skoolers (K2)
Term 1 Who I Am	I Am Special	Myself	I Can Do...	My Family Tree
	My Five Senses	Keeping Clean	Healthy Habits	My Body Me
Term 2 Where I Belong	In My Home	Things In The Home	My Neighbourhood	Buildings In Our
	Yummy Food	Food From My Neighbourhood	Where Food Comes From	Ethnic Food
Term 3 What I Want To Be	Daddy/ Mommy Goes to Work	Fun Jobs	Jobs That Need Numbers	Jobs & Machines
	Going Places	Work & Vehicles	Travel & Vehicles	Man In Space
Term 4 My Global Planet	Amazing Animals	In The Garden	Pets & Pests	About Planet Earth
	When It Rains	Under The Sea	Plants I Know	Cycles Of Natures



Bahasa Melayu di S4K

SAGA

Seperti butiran kasih merah cerah, si biji saga ini, menggambarkan kanak-kanak yang baru bebas untuk mengamati pengalaman di sekolah dan belajar tentang dunia. Guru-guru seakan mengutip butiran yang berharga lalu mengumpul mereka dengan penuh kasih agar kanak-kanak menikmati pengalaman pembelajaran baharu dengan rakan-rakan mereka.

TUNAS

Tunas, sama seperti anak benih yang kuat yang melengkung badannya, mengharungi jalan keluar dari tanah. Mereka seakan tidak sabar untuk memulakan fasa baharu dengan penuh harapan dan inspirasi.



Bahasa Melayu di S4K

Memupuk minat dan meningkatkan literasi kanak-kanak dalam Bahasa Melayu melalui kemahiran mendengar, lisan, membaca dan menulis dalam konteks budaya etnik tempatan mereka.

Bahan-Bahan S4K

Panduan Guru

Silapa Saya Penggal 1 Tema 2

Saya boleh menjaga diri saya sendiri

Panduan Guru

Tempat Saya Penggal 2 Tema 1

Kawasan ke jiranannya

Panduan Guru

Cita-Cita Saya Penggal 3 Tema 1

Pekerjaan yang memerlukan nombor

Panduan Guru

Cita-Cita Saya Penggal 3 Tema 2

Bergerak ke destinasi

Bila Kita Berkumpul

Bila kita berkumpul,
Berkumpul, berkumpul,
Bila kita berkumpul
Bersuka ria,
Kawanku kawanku,
Kawanku kawanku,
Bila kita berkumpul
Bersuka ria.

Ikan Kekek

Ikan kekek, Mak lili lili
Ikan getama, Mak lili lili
Nanti adik, Mak lili lili
Pulang bersama, Mak lili lili

Tenang-tenang air di laut
Sampan galek mudik ke tanjung
Hati terkenang mulut menyebut
Budi yang baik rasa dijunjung

Ikan kekek, Mak lili lili
Ikan getama, Mak lili lili
Nanti adik, Mak lili lili
Pulang bersama, Mak lili lili

Dari mana burung melayang
Dari paya turun ke padi
Dari mana datangnya sayang
Dari mata turun ke hati

Ikan kekek, Mak lili lili
Ikan getama, Mak lili lili
Nanti adik, Mak lili lili
Pulang bersama, Mak lili lili.

bekerja
seragam
pemuzik

pelatih
jurugambar
cita-cita

pasport
pemandu
kereta api

landasan
kapal
kapal terbang

Lagu Tiga Kupang

Lagu tiga kupang
Saku penuh padi
Enam ekor burung
Masuk dalam kuili

Bila sudah masak
Burung nyanyi saja
Tentu sedap makan
Beri pada raja

Raja dalam rumah
Buat kira-kira
Suri dalam dapur
Makan roti gula. HEI!

Dayang tepi kolam
Mahu jemur tepung
Datang burung hitam
Patuk batang hidung.

Cita-citaku

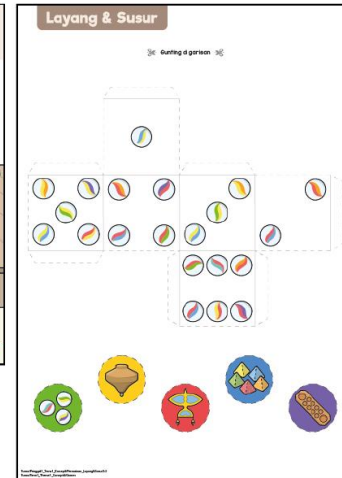

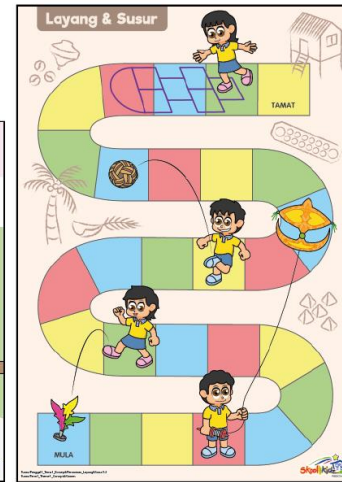


La la la la la la

Wahai kawan ku semua
Apakah cita-cita anda
Bila kita dewasa
Jangan hampakan hati orang tua
Mestilah ada wawasan
Mesti berbakti pada negara
Ini cita-citaku
Teringin menjadi angkasawan
Ku berterima kasih
Pada cikgu-cikgu
yang selalu membantu diriku

Beri ilmu pengetahuan
Kepada mereka yang ingin tahu
Ilmunya... Ilmunya...

Mestilah rajin belajar
Sehingga kita menjadi bijak
Janglah kita malas
Kalau kita semua ingin berjaya

Bahan-Bahan S4K



Bahan-Bahan S4K

Seni Lukis (Baski)

Kali yang beranar cakala shu athero dengan lu an dulaq

Seni Tenun (Sangka)

Kali yang beranar dengan bawag emu cila dengan bang perat

Berterima kasih

Terima kasih. Sama-sama. Saya minta maaf. Saya maafkan awak.

Lapis Pelangi

Bahan-bahan :

- 200g tepung ubi
- 200g tepung beras
- 750ml santan (rendah lemak)
- 250ml air
- 230g gula pasir (kurangkan manisnya)
- 1 helai daun pandan, potong kecil
- Secubit garam
- Pewarna makanan

Cara-cara :

1. Masak gula pasir dengan air dan daun pandan, biar hingga gula larut, sejukkan kemudian tapis. Campurkan dengan santan dan garam, kacau rata dan ketepikan. Sementara itu dalam mangkuk, satukan tepung ubi dan tepung beras. Kacau rata, tuang buncuhan santan dan kacau hingga rata. Tapis adunan tadi. Ketepikan sekejap.
2. Panaskan kukus, balut tutup kukus dengan tuala bersih. Alas loyang empat segi berukuran (7 x 7 x 3) inci dengan plastik, dan lansir plastik tadi dengan sedikit minyak makan. Masukkan ke dalam kukus. Api sederhana kuat.
3. Kacau buncuhan kuah lapis dan bahagi buncuhan kepada 6-7 bahagian sama banyak. Satu diberi warna hijau, satu warna merah jambu dan satu diblarkan putih (warna asal). Setiap bahagian tadi dibahagi lagi kepada 6, pastikan sukatan sama banyak. Ketepikan.
4. Kukus setiap lapisan 5 minit.

Awol-Awol

Bahan-bahan :

- 500g ubi kayu parut
- 120g gula pasir
- 1/2 sudu teh garam
- 1/2 sudu teh air mawar
- 1/2 cawan air
- pewarna yang disukai
- Kelapa parut putih yang dicampur dengan garam (dikukus sebentar)

Cara-cara :

1. Ubi kayu parut diparah dan toskan airnya. Ambil pati daripada air perahan ubi kayu itu dan digaul bersama ubi kayu parut tadi.
2. Masukkan garam, gula, air mawar, serta air ke dalam ubi kayu tadi dan gaul rata.
3. Letakkan perwarna dan kacang. Kemudian tuangkan ke dalam loyang yang telah disapu dengan sedikit minyak.
4. Kukus selama 15-20 minit di dalam kukusan yang telah dipanaskan.
5. Bila dah sejuk, potong dan makan bersama kelapa parut putih.

Silat (Bukan Olahraga)

Silat (Pertahanan Diri)

Jajit

Zapin

Pelajaran yang disampaikan

Nama: _____ Hari: _____ Tarikh: _____

Padaian diet musik dengan kata nama yang betul.

kompong angklung canang seruni

Pelajaran yang disampaikan

Nama: _____ Hari: _____ Tarikh: _____

Zai tempat kosong dengan diet musik yang diberikan.

gambus gong kompong serung

Pelajaran yang disampaikan

Nama: _____ Hari: _____ Tarikh: _____

Zai tempat kosong dengan jawapan yang betul.

1. cawan → sudu makan

2. mangkuk → cawan

3. botol → mangkuk

Susunan berbilang

Nama: _____ Hari: _____ Tarikh: _____

Padaian tarung dengan tubuh.

Cekodok Pisang

Bahan-bahan :

- 8 biji pisang emas atau pisang yang lain
- 3/4 sudu teh soda bicarbonate
- 1 sudu teh baking powder
- 1 sudu besar gula perang
- 1/3 sudu besar gula halus
- 1 cawan tepung gandum (lebih atau kurang ikut adunan kacau terlebihmbik tambah sedikit tepung)
- 1/4 sudu teh garam halus
- Minyak untuk menggoreng

Cara-cara :

1. Kupas pisang, lecek bersama gula, garam, baking powder dan soda bicarbonate hingga hancur.
2. Masukkan tepung dan gaul rata hingga sebati. Perap 30 minit.
3. Panaskan minyak pada tahap kepanasan sederhana.
4. Sendukkan satu sudu besar adunan ke dalam minyak yang sudah panas. Utang cara ini sehingga penuh dalam minyak.
5. Goreng hingga kuning keemasan pada seluruh bahagian cekodok. Angkat dan toskan. Letak atas tisu dapur dan biar minyak tersekap.

Apam Mekar Aiskrim Soda

Bahan-bahan :

- 250g tepung kek, diayak
- 2 biji telur saiz besar
- 200g gula pasir
- 1 sudu teh ovelitte
- 1 cawan (bung 3 sudu besar) aiskrim soda
- 1 sudu teh esen vanilla
- Pewarna dan perisa yang disukai (gunakan perisa pandan, pisang dan lain-lain)

Cara-cara :

1. Panaskan pengukus.
2. Sediakan kain bersih untuk mengalst tutup pengukus untuk elakkan air menitis.
3. Perap telur, gula, vanilla dan ovelitte sampai kembang dan putih bertukal.
4. Masukkan air aiskrim soda dan tepung berselang seli dan pukal lagi hingga sebati. Utangi sampai habis.
5. Bahagi kepada beberapa mangkuk.
6. Warnakan dan tambah perasa yang digemari.
7. Gunakan cawan plastik kecil warna merah. Susun di dalam kukusan. Susun cawan kertas keca di atasnya dan paipkan adunan.
8. Kukus selama 7 minit dengan menggunakan api yang sebar.

Aktiviti Amali



Aktiviti Amali



Penggal: 4	Topik: Pakaian Tradisional Orang Melayu	Tema: Pengajaran Kebudayaan
Tarikh / Hari: 21 September 2018 / Jumaat	Masa: 9.00 – 10.00 pagi	Peringkat: Tunas



Objektif Pelajaran

Pada akhir pelajaran, kanak-kanak dapat:

1. Mengenal pakaian tradisional orang Melayu
2. Membuat corak dan rekaan mengikut kreativiti sendiri



Budaya dan Tradisi

Aspek Budaya & Tradisi yang dikenalkan dan aktiviti susulan yang dijalankan:

1. Guru boleh menunjukkan baju kurung dan baju melayu yang beraneka corak dan warna. Kanak-kanak biasanya mengenakan pakaian tradisional pada musim perayaan seperti Hari Raya.



Bahasa

Kata Enak

1. Pakaian tradisional
2. Baju Melayu
3. Baju Kurung

Aspek Bahasa Melayu
(contoh: fonik / golongan kata / suku kata / ayat)

1. Nama pakaian tradisional Melayu



Kemahiran

- Mendengar
- Bertutur
- Membaca
- Menulis

Rutin (5-10 minit)

Mengambil kedatangan kanak-kanak
Nyayian Baju Kurung atau muzik tradisional Melayu

Induksi (10-15minit)

TT : Susun-Suai Baju Kurung / Baju Melayu

Guru membahagikan kelas kepada dua kumpulan. Setiap kumpulan, guru berikan satu sampul mengandungi susun-suai gambar baju kurung / baju melayu. Kanak-kanak dapat menyusun suai gambar bersama rakan-rakan. Guru mengenalkan pakaian tradisional Melayu dengan menggunakan gambar tersebut dan juga kad imbasan. Kanak-kanak dapat menamakan pakaian tradisional orang Melayu dan kad imbasan dengan yakin.

Soalan :

- "Ini gambar apa?"
"Siapa ada Baju Kurung / Baju Melayu?"
"Warna Apa?"

Sumber : Susun suai gambar, Kad imbasan, pakaian tradisional orang Melayu

Aktiviti (20 minit)

T&D : Pertandingan Memakai Baju Tradisional

Guru meminta kanak-kanak bersedia untuk memakai pakaian baju tradisional yang mereka bawa. Kanak-kanak membuat pertandingan memakai baju tradisional Melayu paling pantas.

Sumber : Baju Kurung, Baju Melayu, muzik Melayu

Penutup (5-10 minit)

SGA : Kolaj Pakaian Tradisional Melayu

Guru menyediakan bahan untuk kanak-kanak membuat kolaj pakaian tradisional orang Melayu iaitu baju kurung dan baju melayu. Apabila selesai, pameran pakaian rekaan kanak-kanak di dalam kelas.

Soalan :

- "Siapa yang memakai baju kurung?" (orang perempuan)
"Siapa yang memakai baju melayu?" (orang lelaki)
"Bilakah kawan-kawan memakai pakaian tradisional Melayu?"

Sumber : Bahan-bahan kraf, kain perca yang tidak dipakai, templat baju kurung / baju melayu

Contoh Pelan Pengajaran

Refleksi Diri



Tarikh / Hari :

21 September 2018 / Jumaat

Pengajaran hari ini pada saya amat menarik dan menghiburkan. Di akhir pelajaran, kanak-kanak dapat mengenali baju tradisional melayu yakni baju kurung dan baju melayu. Apabila guru tanya soalan, "Siapakah yang memakai baju melayu?" Ada kanak-kanak lelaki yang mengangkat tangan mereka manakala ada yang menjawab "boy" dan "budak lelaki". Saya terima jawapan-jawapan yang diberi oleh kanak-kanak.

Pembahagian kumpulan semasa sesi susun suai gambar diperbaiki. Guru mengulangi aktiviti ini dua kali untuk memberi peluang kepada kanak-kanak bekerjasama menyelesaikan susun suai gambar bersama.

Hanya empat kanak-kanak sahaja yang bawa baju tradisional mereka. Justeru itu, mereka sahajalah yang mengambil bahagian dalam pertandingan memakai baju tradisional melayu paling pantas. Syabas kepada kanak-kanak yang mengambil bahagian!

Masa tidak cukup untuk menghabiskan aktiviti kolaj baju tradisional untuk semua kanak-kanak. Akan di sambung di lain masa untuk kanak-kanak yang tidak kesempatan membuat kolaj baju tradisional mereka.

Keseluruhan pelajaran berjalan dengan lancar.

KALA TUHAN CIPTA GURU
Zaidy Nandir

kala Tuhan jadikan guru
diberi-Nya kita teman istimewa
agar faham dunia-Nya
dan benar kagumi
semua yang dilihat
berganda keindahan
dengan setiap penemuan

kala Tuhan mencipta guru
dikurniakan kita pembimbing istimewa
taju ke arah kedewasaan
agar berkeputusan
tak membatalkan yang batil
membimbing jadi pembimbing
dan menjadi gagah

sebab Tuhan turunkan guru
dalam limpah kurnia-Nya
membentuk dunia
lebih sempurna

*Allahummaghfirlahu
warhamhu wa'afih
wa'fu'anhu ♡*

Terima Kasih Cikgu

